



Einführung in das Rechenzentrum

Willkommen an der Medizinischen Fakultät
der Friedrich-Schiller-Universität Jena

Universitätsrechenzentrum (URZ)

➤ <https://www.uni-jena.de/urz>

- Das Universitätsrechenzentrum ist der zentrale IT-Dienstleister der Friedrich-Schiller-Universität.
- Zu den wichtigsten Anwendungssystemen gehören u.a. die Daten- und Kommunikationsnetze der Universität, die Server- und Speicherinfrastrukturen, das zentrale Datenmanagement sowie Basisdienste wie beispielsweise E-Mail, Datenaustauschdienste wie die FSU-Cloud.
- Durch die Beteiligung an nationalen und europäischen IT-Diensten wie dem Deutschen Forschungsnetz (DFN) und das internationale Education Roaming (eduroam), wird die Mobilität in Lehre und Forschung weiter verbessert und das Dienstleistungsangebot des Universitätsrechenzentrums zusätzlich erweitert.



Nutzeranmeldung

- Zur einfachen und zuverlässigen Kommunikation sowie zur Nutzung von Diensten des URZ erhalten alle Studenten für die Dauer ihres Studiums einen Nutzeraccount.
- Sie erhalten die Standard-E-Mail-Adresse:

Vorname.Nachname@uni-jena.de



Dies erleichtert die Kommunikation zwischen Lehrenden und Studierenden.

Vorteile der Nutzeranmeldung

- Nutzung aller für Studierende vorgesehenen Geräte, Anlagen und Leistungen des URZ, insbesondere **WLAN-Zugang (eduroam)**, **VPN (Virtual Private Network)** und die Studenten-Informations- und Einschreibesysteme **DOSIS** und **MOSES**
- Dauerhafte E-Mail-Adresse für die gesamte Studienzeit
Vorname.Nachname@uni-jena.de
- Abruf und Senden von E-Mails ohne extra Mail-Programm über

<https://webmail.uni-jena.de>

Nutzeranmeldung - Wo?

online

- <https://portal.uni-jena.de>
→ Registrieren

IT-Servicezentrum

Ernst-Abbe-Platz 4 (1.OG), Raum 1209

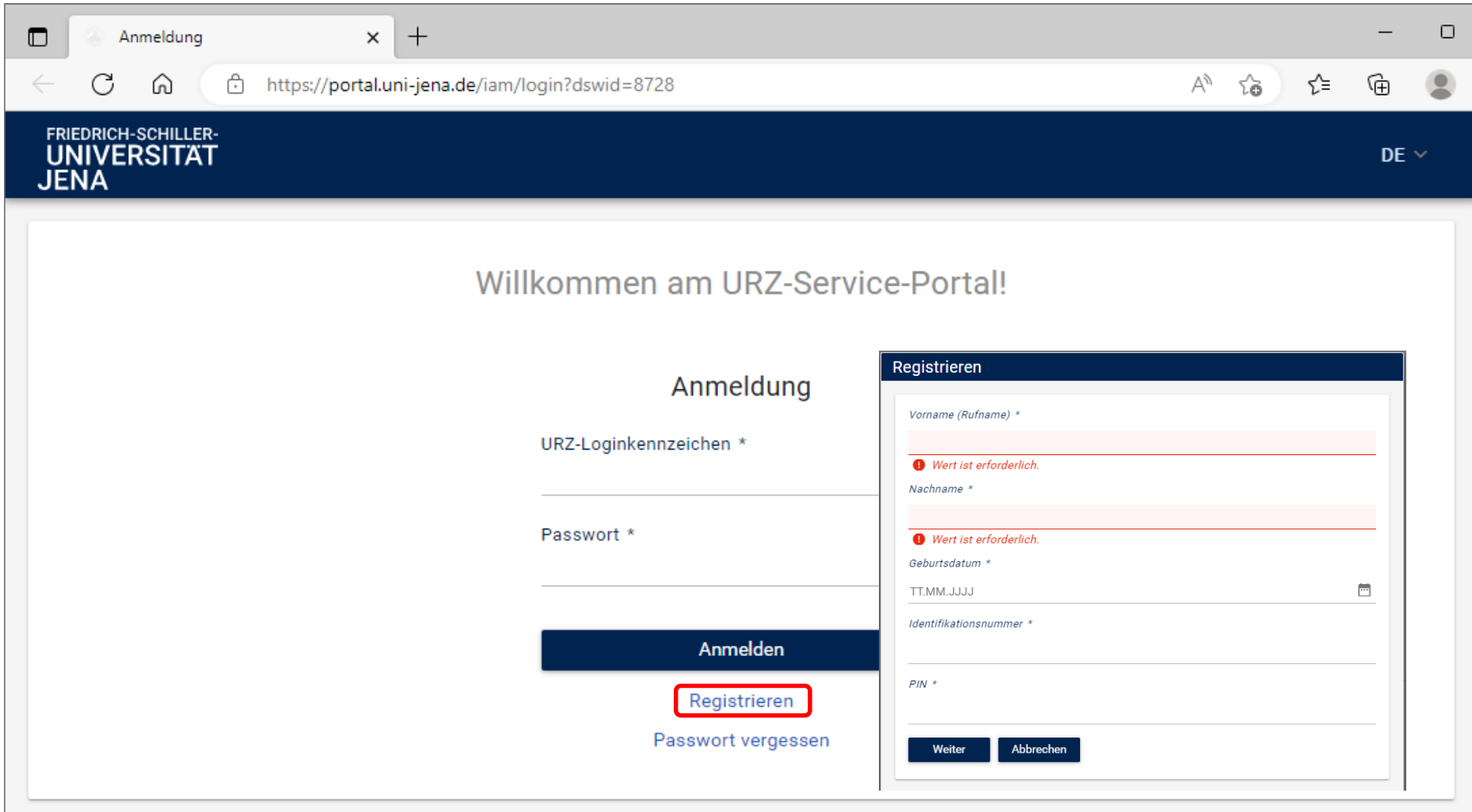
Tel.: +49 3641 9-404777

E-Mail: itservice@uni-jena.de

Sie erreichen unsere Mitarbeitenden

Montag bis Freitag von 7:30 Uhr bis 21:30 Uhr





The screenshot shows a web browser window with the URL <https://portal.uni-jena.de/iam/login?dswid=8728>. The page header includes the logo of Friedrich-Schiller-Universität Jena and a language selector set to 'DE'. The main heading is 'Willkommen am URZ-Service-Portal!'. Below this, there are two main sections: 'Anmeldung' (Login) and 'Registrieren' (Registration).

Anmeldung

URZ-Loginkennzeichen *

Passwort *

Anmelden

Registrieren

Vorname (Rufname) *

Wert ist erforderlich.

Nachname *

Wert ist erforderlich.

Geburtsdatum *

TT.MM.JJJJ

Identifikationsnummer *

PIN *

Weiter **Abbrechen**

Registrieren (highlighted with a red box)

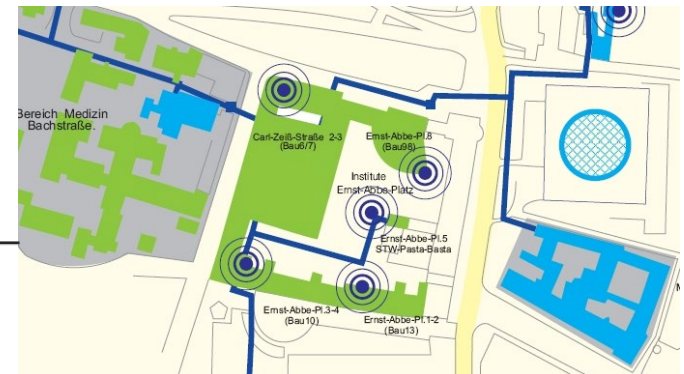
[Passwort vergessen](#)

WLAN der FSU Jena - eduroam

- Education Roaming (eduroam) ist eine Initiative, die Mitarbeitern und Studenten von partizipierenden Universitäten und Organisationen einen Internetzugang an den Standorten aller teilnehmenden Organisationen unter Verwendung ihres eigenen Benutzernamens und Passwortes
- Sie benötigen einen gültigen Account am URZ der FSU und einen Computer mit 802.11g WLAN Interface
- Wichtig! Anmeldename: **<Nutzername>@uni-jena.de**
- Konfigurationsanleitungen für Windows, Mac, Smartphones und weitere Details auf der Internetseite des URZ ->

<https://www.uni-jena.de/faq+wlan>

Lage der Hotspots
im Zentrum



Virtuelle Private Netzwerke (VPN) an der FSU Jena

- Das Universitätsrechenzentrum bietet Ihnen einen gesicherten Zugang zum internen Universitätsnetz über ein Virtuelles Privates Netz (VPN) an.
- Sie können sich von unterwegs in das Universitätsnetz der FSU einloggen und so auf nur innerhalb der FSU verfügbare Dienste wie lokale Intranet-Applikationen sowie Datenbank- und Zeitschriftenangebote der Thüringer Universitäts- und Landesbibliothek (ThULB) zugreifen.
- Der VPN-Zugang ist mit der Aktivierung Ihres Nutzer-Accounts verfügbar. Eine Bereitstellung erfolgt mit Ihrer Immatrikulation und der Aktivierung Ihres Nutzer-Accounts durch die Selbstregistrierung.
- Einfache Installation nach Download des VPN-Clients von https://www.uni-jena.de/VPN_Zugang.html

Uni Cloud – Online-Speicher und mehr

Die Uni Cloud ermöglicht Ihnen, Dateien und Ordner in Ihrem Cloud-Speicher zu speichern, mit anderen zu teilen und mit unterschiedlichen Geräten zu synchronisieren. Standardmäßig erhält jede*r Nutzende 25 GB zur freien Verfügung.

Zugang

Der Dienst wird allen Personen mit einem gültigen Uni-Account automatisch zur Verfügung gestellt.

Eine Anmeldung erfolgt mit den Login-Daten Ihres Uni-Accounts.

Direktlink: <https://cloud.uni-jena.de>

Alternativ können Sie lokale Daten auf Ihren Geräten mit Daten in Ihrem Cloud-Speicher durch einen Desktop-Client synchronisieren. Download unter:

<https://nextcloud.com/install/#install-clients>

Seiten

Knowledgebase URZ Service Desk

Nach einer Lösung suchen



Weitere Hilfe und Unterstützung finden Sie hier:
Knowledgebase URZ Service Desk

Accounts & E-Mail



Foto: URZ

Internet & Kommunikation



Foto: URZ

Lehre & Multimedia



Foto: URZ

Konferenzen & Tagungen



Foto: URZ

Drucken & Scannen




Foto: URZ

IT-Sicherheit



Foto: URZ

Rechnen & Speichern



Foto: URZ

Anwendungssysteme & Software



Foto: URZ

Support



Foto: URZ

Viel Erfolg und Freude bei Ihrem Studium!

