**Universitätsklinikum Jena**
Institut für Diagnostische
und Interventionelle Radiologie
Erlanger Allee 101
07747 Jena

## Wissenschaftliche Leitung

**Universitätsklinikum Jena**
Institut für Diagnostische und Interventionelle Radiologie
Direktor: Prof. Dr. med. Ulf Teichgräber
Erlanger Allee 101 ▪ 07747 Jena

## Zertifizierung

Die Zertifizierung ist bei der Landesärztekammer Thüringen beantragt.

## Teilnahmegebühr:

| | | | |
|---|---|---|---|
| Ärztinnen/Ärzte | € 50,00 | Studentinnen/Studenten | € 10,00 |
| MTRA | € 20,00 | MTRA Schüler/innen | € 10,00 |

## Zahlung

**Überweisung:** Die Bankverbindung wird Ihnen nach Anmeldung per E-Mail übermittelt. Bitte melden Sie sich bei uns, wenn Sie nach 3 Werktagen noch keine Information erhalten haben.

## Veranstaltungsort

**Universitätsklinikum Jena** ▪ Standort Lobeda
Erlanger Allee 101 ▪ 07747 Jena

**Tagungsraum:** Hörsaal 2
**Registrierung:** ab 8:30 Uhr am Veranstaltungstag

**Anfahrt mit der Straßenbahn:** Linien 3, 5, 34 oder 35 in Richtung Lobeda-Ost bis zur Haltestelle „Am Klinikum".

**Anfahrt mit dem PKW**: Autobahnabfahrt Jena Zentrum. Auf der Schnellstraße bitte Richtung Jena Lobeda-Ost, Klinikum, halten.

## Anmeldung:

Zur Anmeldung verwenden Sie bitte beiliegenden Anmeldeschein.
**Anmeldeschluss:** 30. Oktober 2015

## Organisation:

**Universitätsklinikum Jena**
Institut für Diagnostische und Interventionelle Radiologie
Direktor: Prof. Dr. med. Ulf Teichgräber
Erlanger Allee 101 ▪ 07747 Jena
Telefon: 03641 9-324805 Fax: 03641 9-324832
E-Mail: radiologie@med.uni-jena.de
Internet: www.idir.uniklinikum-jena.de

Die Veranstaltung wird unterstützt durch: Bayer HealthCare

Universitätsklinikum Jena

# 7. MRT-Symposium für Radiologen und MTRA

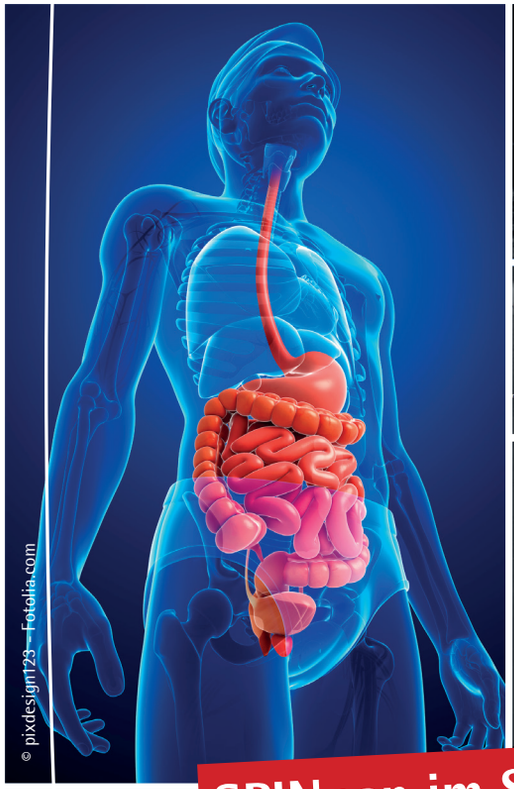


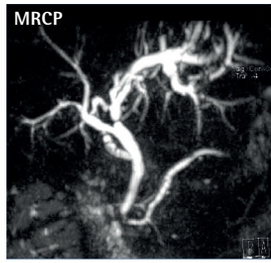


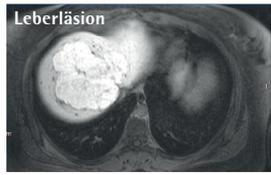

## SPINnen im Scanner

SAMSTAG, 07. NOVEMBER 2015
9.00 – 15.00 UHR, HÖRSAAL 2

TGRN Thüringische Gesellschaft für Radiologie und Nuklearmedizin

# GRUSSWORT

## Liebe Kolleginnen und Kollegen,

in Zusammenarbeit mit der Thüringischen Gesellschaft für Radiologie und Nuklearmedizin e.V. (TGRN) laden wir alle radiologisch interessierten Ärzte und MTRA recht herzlich zu unserem Jenaer MRT-Symposium „SPINnen im Scanner" am 7. November 2015 ein. Zum 7. Mal stellt die Veranstaltungsreihe Trends und Entwicklungen im Bereich der Magnetresonanztomografie vor. In diesem Jahr liegt unser Augenmerk auf Untersuchungstechniken des Abdomen. In unserem Live Case demonstrieren wir Ihnen eine Primovist®-Behandlung. Wir freuen uns auf ein Wiedersehen in Jena.

Mit den besten kollegialen Grüßen

**Prof. Dr. med. U. Teichgräber**
Institutsdirektor

**Marion Behrendt**
Leitende MTRA Radiologie

**Anke Heyer**
Stellvertr. Leitende MTRA Radiologie

**Urte Jäger**
Leitende MTRA MRT

## Referenten

**PD Dr. med. Harald Bruhn | Anke Heyer | Dr. med. Andreas Huberth | Urte Jäger | Dr. med. Eric Lopatta | Friederike Noack | Kathrin Prast | Prof. Dr. med. Ulf Teichgräber | Dr. med. Robert Thiele**
*Universitätsklinikum Jena, Institut für Diagnostische und Interventionelle Radiologie, Jena*

**PD Dr. med. Timm Denecke**
*Charité Universitätsmedizin, Institut für Radiologie, Berlin*

**PD Dr. med. Rainer Röttgen**
*Radiologiezentrum, Berlin*

**Tim Wallenhorst**
*Bayer Vital GmbH, Leverkusen*

# PROGRAMM

09:00 - 09:10 **Begrüßung**
*Prof. Dr. med. Ulf Teichgräber*

09:10 - 09:25 **Lagerungs- und Aufnahmetechnik Hydro- und Sellink-MRT**
*Urte Jäger*

09:25 - 09:55 **MRT-Sellink und Hydro-MRT**
*PD Dr. med. Rainer Röttgen*

09:55 - 10:10 **Falldemonstration: Hydro- / Sellink-MRT**
*PD Dr. med. Harald Bruhn, Dr. med. Andreas Huberth*

10:10 - 10:40 **Zystische Raumforderung der Pankreastumoren**
*PD Dr. med. Timm Denecke*

10:40 - 10:55 **Kaffeepause**

10:55 - 11:10 **Lagerungs- und Aufnahmetechniken beim MRT der Leber**
*Tim Wallenhorst, Anke Heyer*

11:10 - 11:20 **Live Case Teil I: Primovist® Leber-MRT-Untersuchung**
*Dr. med. Robert Thiele*

11:20 - 11:50 **Differenzialdiagnose der Lebertumoren mit Primovist®**
*Dr. med. Eric Lopatta*

11:50 - 12:05 **Live Case Teil II: Primovist® Leber-MRT-Untersuchung**
*Dr. med. Robert Thiele*

12:05 - 12:20 **Lagerungs- und Aufnahmetechniken bei der MRCP (Magnetresonanz-Cholangiopankreatikografie)**
*Tim Wallenhorst, Kathrin Prast*

12:20 - 13:00 **Mittagspause**

13:00 - 13:30 **RECIST: Tumor Staging im MRT und CT**
*Friederike Noack*

13:30 - 14:00 **Postinterventionelle Bildgebung im MRT und CT nach SIRT, TACE und Lipiodol**
*Prof. Dr. med. Ulf Teichgräber*

14:00 - 14:45 **TED-Fragen**
*PD Dr. med. Timm Denecke,*
*Dr. med. Eric Lopatta Friederike Noack,*
*PD Dr. med. Rainer Röttgen,*
*Prof. Dr. med. Ulf Teichgräber*

14:45 - 15:00 **Schlusswort**
*Prof. Dr. med. Ulf Teichgräber*

Universitätsklinikum Jena

# SPINnen im Scanner

## ANMELDESCHEIN

Hiermit melde ich mich verbindlich für das MRT-Symposium **„SPINnen im Scanner"** am 07.11.2015, zwischen 9:00 und 15:00 Uhr im Universitätsklinikum Jena an.

☐ **Arzt** 50,– €
☐ **MTRA** 20,– €
☐ **Studentinnen/Studenten/Schüler/innen** 10,– €

Bitte geben Sie die Namen für alle Teilnehmer an.

**Zahlungshinweise:** Die Bankverbindung wird Ihnen nach Anmeldung per E-Mail übermittelt. Bitte melden Sie sich bei uns, wenn Sie nach 3 Werktagen noch keine Information erhalten haben.

**Anmeldeschluss:** 30. Oktober 2015

*Titel, Vorname, Name (Bitte in Druckschrift)*
.....

*Klinik*
.....

*Abteilung*
.....

*Straße, Nr.*
.....

*PLZ, Ort*
.....

*E-Mail (erforderlich)*
.....

*Datum, Ort, Unterschrift*
.....

Diese ausgefüllte Seite bitte per Brief an die rückseitige Adresse, per Fax an 03641 9-324802 oder per E-Mail an Radiologie@med.uni-jena.de.