

Leitung und Organisation

Priv.-Doz. Dr. Gerlind Schneider

Referenten:

Christin Ebert	HNO-Klinik Jena
Dr. Rosemarie Fröber	Pathologie Jena
Prof. Dr. O. Guntinas-Lichius	HNO-Klinik Jena
Kerstin Laute	HNO-Klinik Jena
Prof. Dr. Andreas Müller	HNO-Klinik Gera
Tina Quaas	HNO-Klinik Jena
Priv.-Doz. Dr. Gerlind Schneider	HNO-Klinik Jena

Anmeldung/Rückfragen:

Kurssekretariat Frau Dietz/Frau Deutschmann
Klinik für HNO-Heilkunde des UKJ
Am Klinikum 1, 07747 Jena

Telefon: 03641 9-329308 Fax: 03641 9-329309

E-Mail: hno.kurse@med.uni-jena.de

Kursgebühr: 400,00€ (In der Gebühr sind enthalten: Kursunterlagen, Pausenversorgung, Abendveranstaltung)

Bankverbindung:

Universitätsklinikum Jena
Hypovereinsbank Jena
IBAN: DE 20830200870357602904
BIC: HYVEDEMM463
Zahlungsgrund: 963122 + Nasenkurs 2020 + Name

H I N W E I S

25.09.2020 | Kurs Lappenplastiken am Modell

Vermittlung grundlegender Nahttechniken und Lappenplastiken

Programm unter
www.uniklinikum-jena.de/hno/symposien.html

Anmeldung/Rückfragen:

Kurssekretariat Frau Dietz/Frau Deutschmann
Klinik für HNO-Heilkunde des UKJ
Am Klinikum 1, 07747 Jena

Telefon: 03641 9-329308

Fax: 03641 9-329309

E-Mail: hno.kurse@med.uni-jena.de



18. Jenaer Kurs für funktionell-ästhetische Chirurgie Kurs Septumplastik step by step

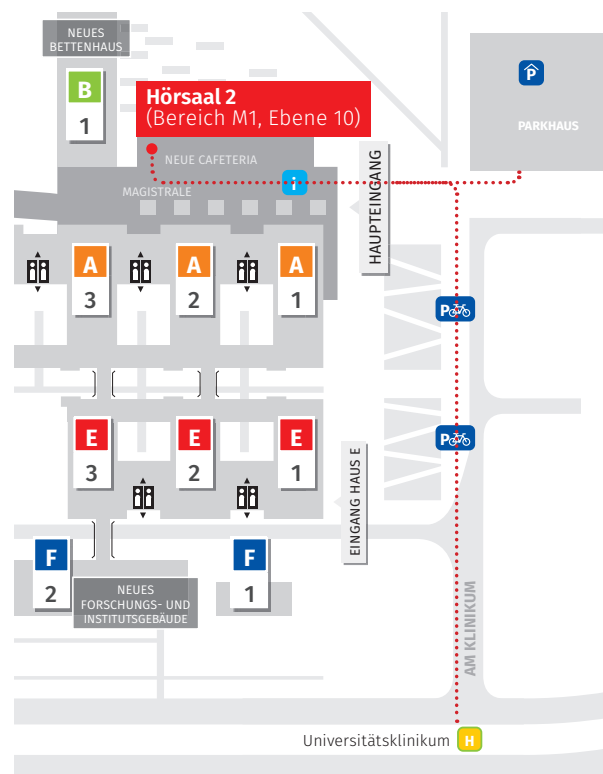
Mittwoch 23.09.2020 – Donnerstag 24.09.2020

Ort: Hörsaal 2 des UKJ, Am Klinikum 1, 07747 Jena


Anfahrtsbeschreibung:

Mit der Straßenbahn: Linie 5 Richtung Lobeda-Ost, Haltestelle „Universitätsklinikum“

Mit dem Auto: Ausfahrt „Jena-Zentrum“ auf der Autobahn A4, der Ausschilderung „Uniklinik“ Richtung Zentrum folgen. Bei Anfahrt mit Navigationsgerät: Bitte Zieladresse „Am Klinikum“ eingeben. Am Klinikum Lobeda steht Ihnen ein Parkhaus in der Nähe des Haupteingangs zur Verfügung.



UNIVERSITÄTS
KLINIKUM
Jena



Septumplastik step by step
23. – 24. September 2020

Einladung

Liebe Kolleginnen und Kollegen,

ich möchte Sie herzlich zu unserem 18. Kurs für funktionell-ästhetische Chirurgie nach Jena einladen. In diesem Jahr möchten wir mit dem Kurs „Septumplastik step by step“ die Grundlagen für die Nasenchirurgie legen.

Mittels Video und Funktionsdiagnostik wollen wir typische Deformitäten analysieren und einen OP-Plan für die jeweilige Pathologie diskutieren. Die grundlegenden OP-Schritte der Septumplastik werden dann mittels Kombination aus Anatomie, Grundlagenwissen und OP-Videos Schritt für Schritt nachvollzogen und am Freitag in Live-Operationen gezeigt.

Herzlich willkommen in Jena!

Gerlind Schneider

Mittwoch, 23.09.2020

Ab 09.00 Uhr **Einschreibung**

09.30 Uhr **Eröffnung** Guntinas-Lichius

09.40 Uhr **Anatomie der Nase** Fröber

10.15 Uhr **Analyse typischer Befunde I**
(Video, CT, Funktionsdiagnostik)

- » Leiste/Sporn
- » S-förmige Deviation
- » Deviation der L. perpendicularis

10.45 Uhr **Pause**

11.00 Uhr **Analyse typischer Befunde I**
(Video, CT, Funktionsdiagnostik)

- » Subluxatio septi, instabiles kaudales Septum
- » Nasenklappenstenose Ansaugphänomen
- » kompensatorische Muschelhyperplasie

11.45 Uhr **Praktikum Funktionsdiagnostik**
(Rotation in kleinen Gruppen)

- » Rhinomanometrie
- » akustische Rhinometrie
- » Riechprüfung
- » Foto

13.00 Uhr **Mittagspause**

14.00 Uhr **Septumplastik step by step**
(Theorie, OP-Videos)

- » OP-Vorbereitung
- » Hemitransfixion, Präparation kaudale Kante
- » Tunnel, Chondrotomien
- » Korrektur typischer Pathologien I
(Leiste/Sporn, hohe Deviation Lamina perpendicularis)

15.30 Uhr **Pause**

16.00 Uhr **Septumplastik step by step**
(Theorie, OP-Videos)

- » Korrektur typischer Pathologien II
(s-förmige Deviation, Subluxation)
- » Transplantatentnahme
- » instabiles Septum – Rekonstruktion
- » Fixierung/Replantation/Naht Hemitransfixion
- » Folien, Tamponade

19.00 Uhr **Abendveranstaltung**

Donnerstag, 24.09.2020

08.30 Uhr **Operationsdemonstration**
Septumplastik

12.00 Uhr **Pause**

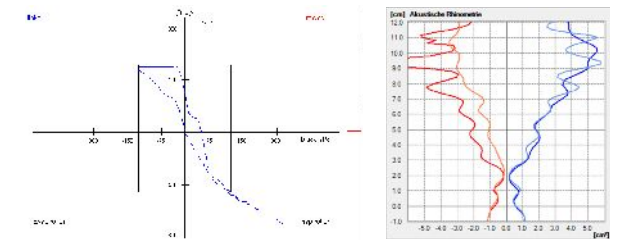
13.00 Uhr **Instrumentenkunde**

13.30 Uhr **Aufklärung,**
Nachsorge

14.00 Uhr **Komplikationen, Re-OP**

14.30 Uhr **Wann keine Septumplastik?**

- » Septorhinoplastik
- » hyperreaktive Rhinopathie
- » allergische Rhinopathie
- » Schnarchen/OSAS



Gesponsort von:

STORZ
KARL STORZ – ENDOSKOPE

3d1[®]

